

Fundação
de Previdência
Complementar
do Estado
de São Paulo

SP
PREV
COM

Qual o seu projeto de vida?

* * * * *

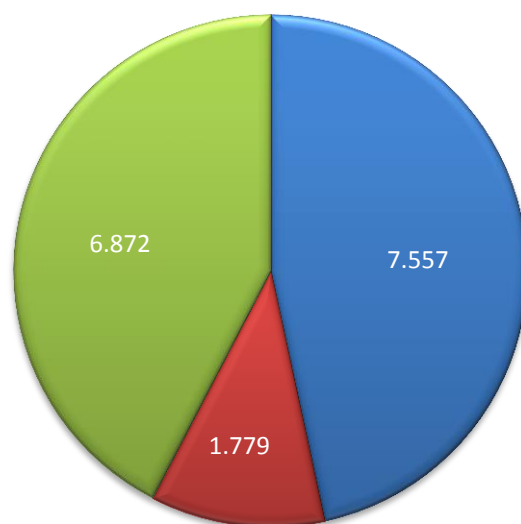
ACOMPANHE OS NÚMEROS DA SP-PREVCOM

BASE: Março/2015

* * * * *

PARTICIPANTES*: **16.208**

Participantes

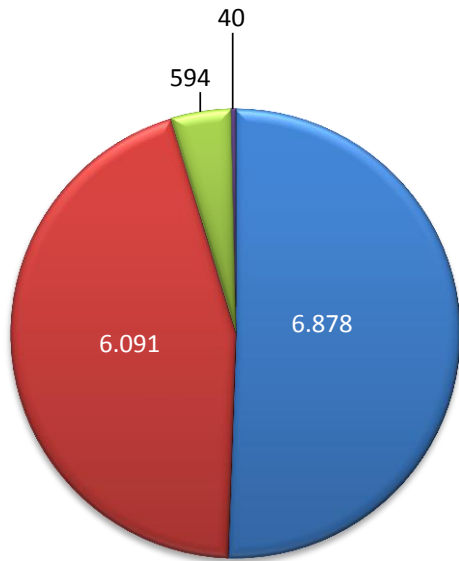


■ Regime Geral ■ Regime Próprio ■ Regime Geral - Universidades

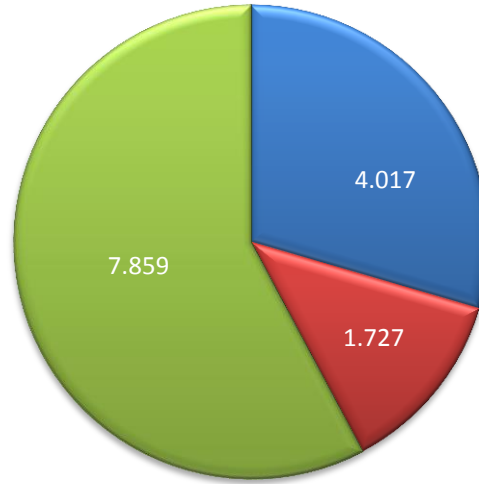
*Participantes com desconto em folha de pagamento

ARRECADAÇÃO

NO MÊS: R\$ 13.603

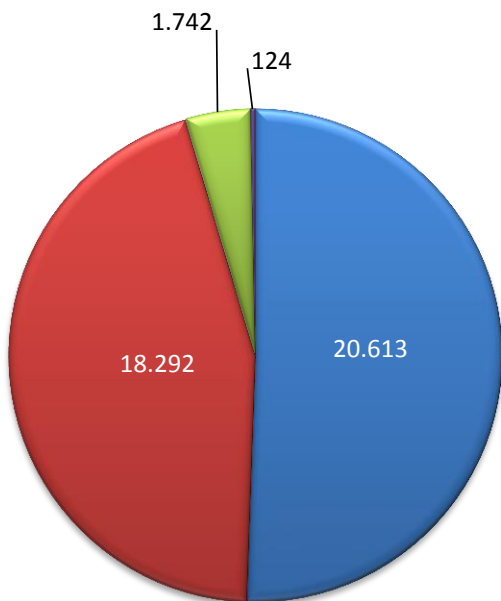


■ Participantes ■ Patrocinador
■ Benefício de Risco ■ Facultativa

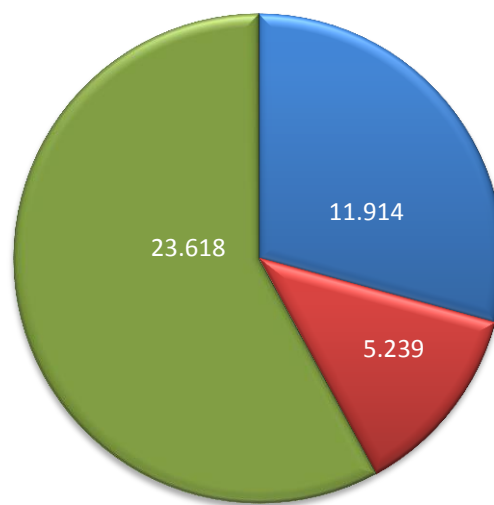


■ Regime Geral ■ Regime Próprio ■ Universidades

NO ANO: R\$ 40.771



■ Participantes ■ Patrocinador
■ Benefício de Risco ■ Facultativa

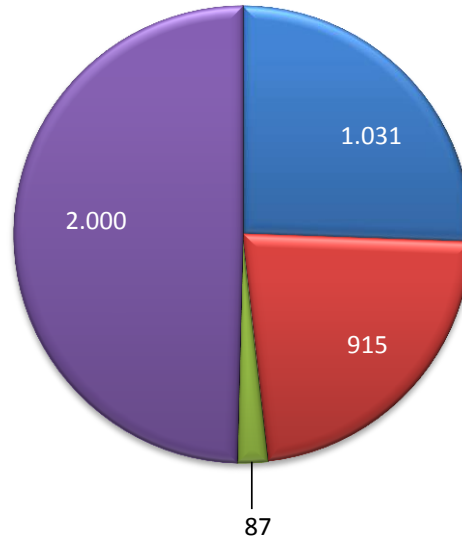
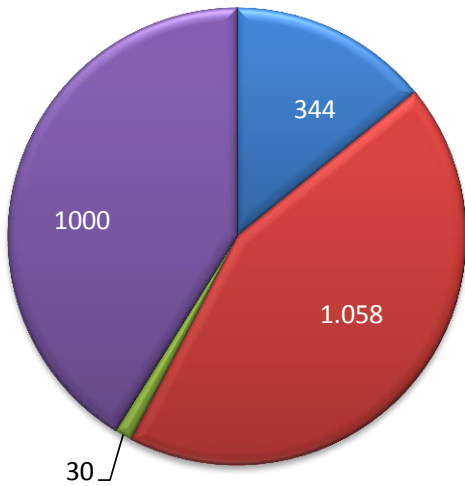


■ Regime Geral ■ Regime Próprio
■ Universidades

RECEITA ADMINISTRATIVA

NO MÊS = R\$ 2.432

ACUMULADO DO ANO = R\$ 4.033



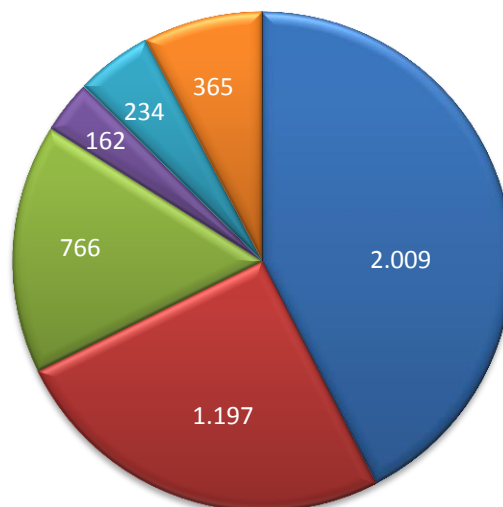
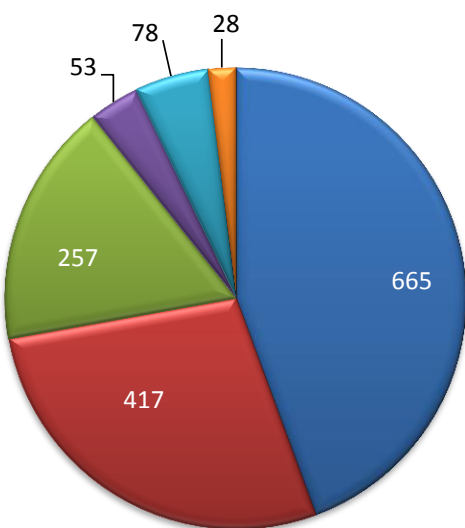
- Participante
- Patrocinadora
- Benefício de Risco
- Aporte Patrocinador
- Outros

- Participante
- Patrocinadora
- Benefício de Risco
- Aporte Patrocinador
- Outros

DESPESA ADMINISTRATIVA

NO MÊS = R\$ 1.498

ACUMULADO NO ANO = R\$ 4.733



- Pessoal e encargos
- Aluguel
- Serviços de terceiros
- Comunicação
- Tributos

- Pessoal e encargos
- Aluguel
- Serviços de terceiros
- Comunicação
- Tributos
- Outros

RENTABILIDADE

PATRIMÔNIO FUNDO – R\$ 146.804.046,55

mar/15

