

Fundação
de Previdência
Complementar
do Estado
de São Paulo

SP
PREV
COM

Qual o seu projeto de vida?

* * * * *

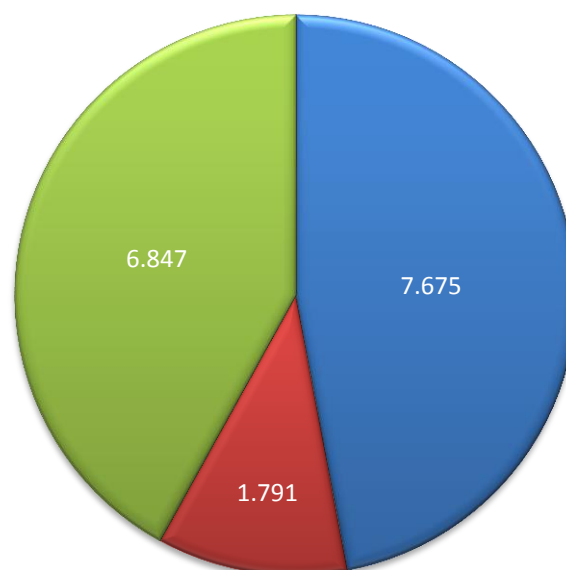
ACOMPANHE OS NÚMEROS DA SP-PREVCOM

BASE: Abril/2015

* * * * *

PARTICIPANTES*: **16.313**

Participantes



■ Regime Geral

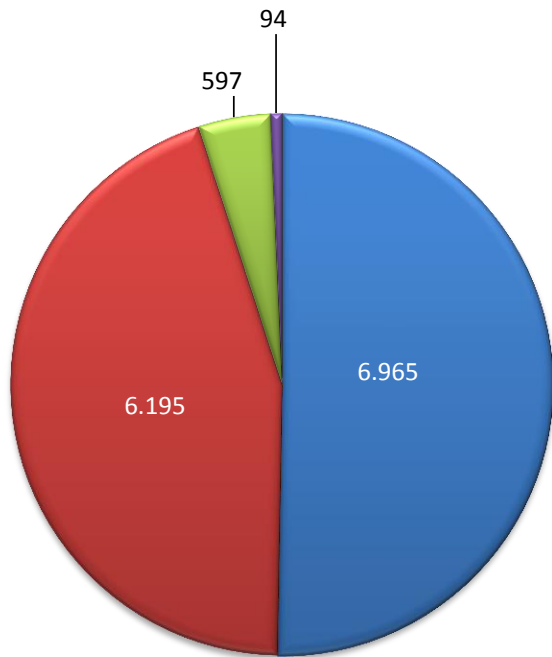
■ Regime Próprio

■ Regime Geral - Universidades

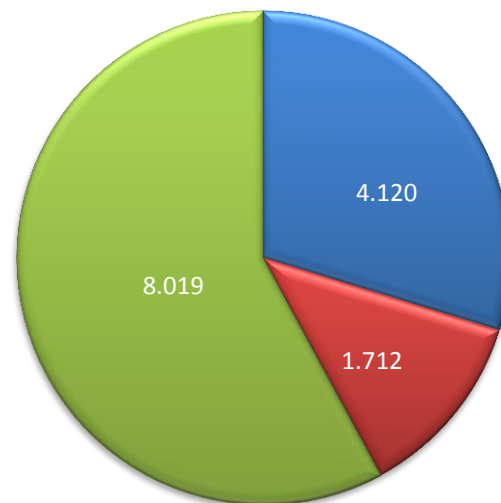
*Participantes com desconto em folha de pagamento

ARRECADADAÇÃO

NO MÊS: R\$ 13.851

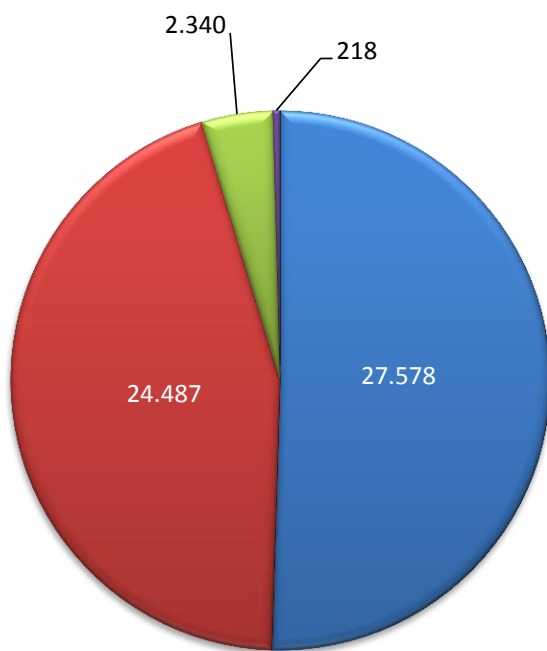


■ Participantes ■ Patrocinador ■ Benefício de Risco ■ Facultativa

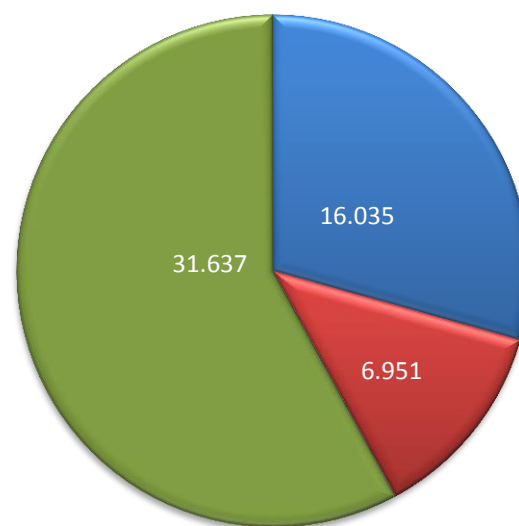


■ Regime Geral ■ Regime Próprio ■ Universidades

NO ANO: R\$ 54.623



■ Participantes ■ Patrocinador ■ Benefício de Risco ■ Facultativa

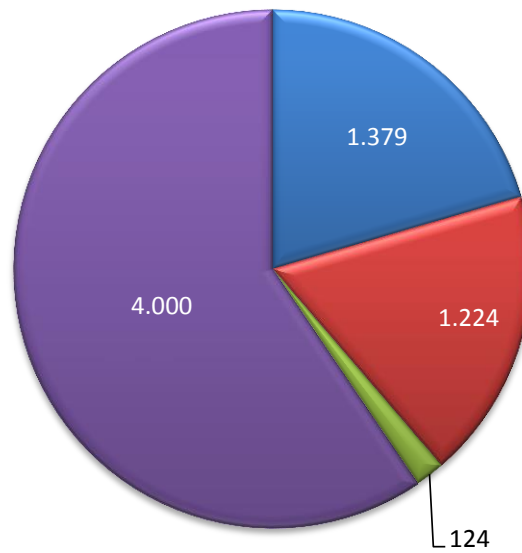
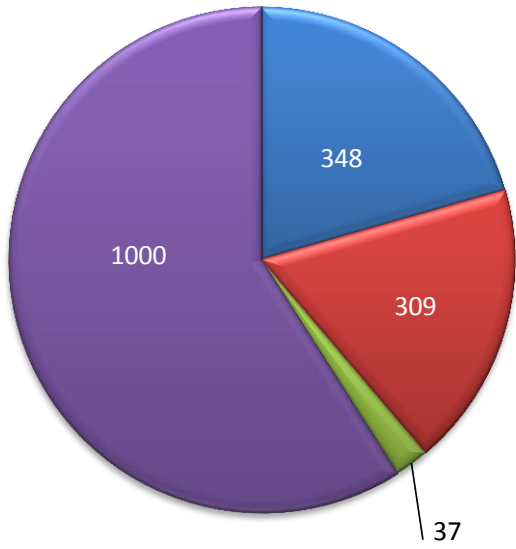


■ Regime Geral ■ Regime Próprio ■ Universidades

RECEITA ADMINISTRATIVA

NO MÊS = R\$ 1.694

ACUMULADO NO ANO = R\$6.727



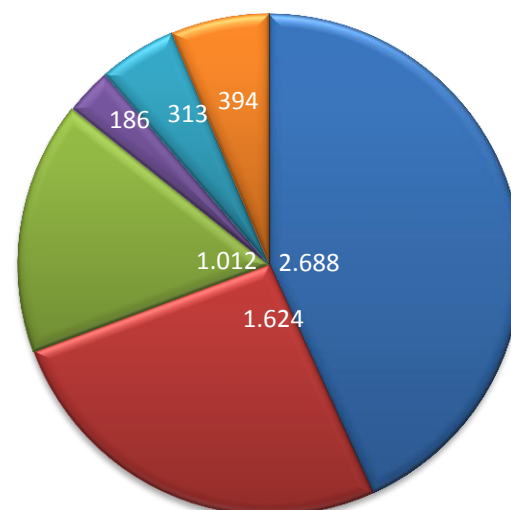
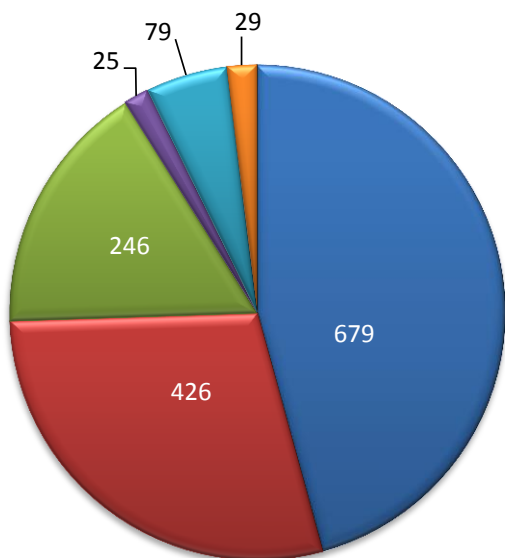
- Participante
- Patrocinadora
- Benefício de Risco
- Aporte Patrocinador
- Outros

- Participante
- Patrocinadora
- Benefício de Risco
- Aporte Patrocinador
- Outros

DESPESA ADMINISTRATIVA

NO MÊS = R\$ 1.484

ACUMULADO NO ANO = R\$ 6.217



- Pessoal e encargos
- Aluguel
- Serviços de terceiros
- Comunicação
- Tributos
- Outros

- Pessoal e encargos
- Aluguel
- Serviços de terceiros
- Comunicação
- Tributos
- Outros

RENTABILIDADE

PATRIMÔNIO FUNDO – R\$ 146.804.046,55

