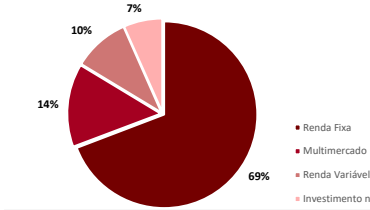


Características



**Público Alvo:** Exclusivo (Previdenciário)  
**Objetivo:** Obter ganhos de capital.  
**Política de Investimentos:** Investe os recursos, principalmente, em cotas de fundos que atuam em diversos mercados, sem o compromisso de concentração em fator de risco específico.

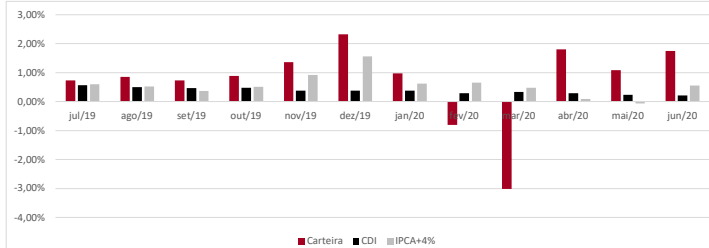
	Retorno (%)	Ano	12 meses	24 meses	36 meses	Início
Carteira	1,73%		8,92%	19,87%	31,55%	120,33%
CDI	1,75%		4,60%	11,21%	19,39%	92,56%
IPCA	0,10%		2,13%	5,57%	10,21%	45,46%
IPCA+4%	2,36%		7,02%	16,15%	27,32%	107,30%
IMA-B	-1,66%		4,95%	35,13%	46,21%	116,17%
Poupança	1,36%		3,39%	8,10%	13,89%	54,88%
IBOVESPA	-17,80%		-5,85%	30,64%	51,12%	62,37%
MSCI Europe	16,79%		30,26%	27,94%	52,65%	185,66%
MSCI World	27,15%		44,20%	49,26%	90,18%	329,78%

Retorno Mensal (%)

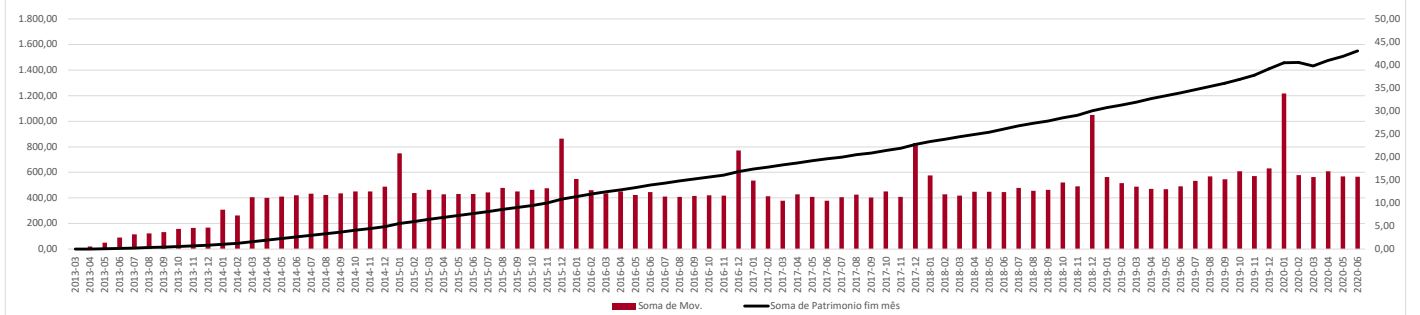
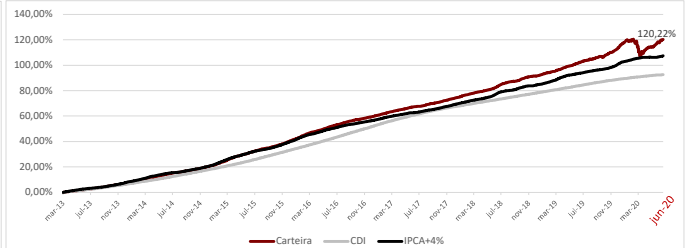
	jun/20	mai/20	abr/20	mar/20	fev/20	jan/20	dez/19	nov/19	out/19	set/19	ago/19	jul/19
Carteira	1,75%	1,09%	1,80%	-3,01%	-0,80%	0,98%	2,32%	1,36%	0,89%	0,73%	0,85%	0,73%
% do CDI	824,41%	464,12%	632,02%	-888,19%	-273,24%	259,22%	618,85%	357,07%	185,71%	157,62%	169,41%	128,81%
CDI	0,21%	0,23%	0,28%	0,34%	0,29%	0,38%	0,37%	0,38%	0,48%	0,46%	0,50%	0,57%
IPCA	0,26%	-0,38%	-0,31%	0,07%	0,25%	0,21%	1,15%	0,51%	0,10%	-0,04%	0,11%	0,19%
IPCA+4%	0,56%	-0,07%	0,10%	0,48%	0,66%	0,62%	1,56%	0,92%	0,51%	0,37%	0,52%	0,60%
IMA-B	2,05%	1,52%	1,31%	-6,97%	0,45%	0,26%	2,01%	-2,45%	3,36%	2,86%	-0,40%	1,29%
Poupança	0,22%	0,22%	0,22%	0,22%	0,21%	0,27%	0,29%	0,32%	0,33%	0,33%	0,34%	0,37%
IBOVESPA	8,76%	8,57%	10,25%	-29,91%	-8,43%	-1,63%	6,85%	0,95%	2,36%	3,57%	-0,67%	0,84%
MSCI Europe	4,83%	4,15%	10,30%	-1,46%	-4,64%	3,21%	-0,91%	6,91%	-0,89%	3,27%	6,82%	-3,71%
MSCI World	3,45%	4,62%	15,67%	-0,01%	-3,69%	5,47%	-2,08%	7,71%	-0,61%	2,44%	7,33%	-1,60%

Gráficos

Retorno Mensal - Últimos 12 meses



Retorno Acumulado - Desde o Início



Carteira	Patrimônio mai/20	Patrimônio jun/20
Carteira	1.499,04	1.549,38
RG	579,86	597,96
RG UNIS	621,82	639,50
RP	292,95	306,75
RO	0,62	0,76
MULT	3,79	4,40

Composição da Carteira		Retorno Nominal em %   Retorno Relativo ao índice de referência											
Nome	Índice de ref.	% PL	Mês			Ano		12 meses		Início do investimento		Volatilidade	Patrimônio R\$ milhões
			Início	Nominal	Relativo	Nominal	Relativo	Nominal	Relativo	Nominal	Relativo		
Bela Cintra FI RF	CDI	56,07%	13/nov/13	0,48%	224,41%	3,45%	196,68%	8,03%	174,44%	107,00%	129,61%	0,37%	R\$ 868,70
Itau Hedge Plus Mult FICFI	CDI	7,51%	08/jun/18	2,07%	974,45%	16,00%	912,95%	26,25%	570,17%	39,91%	343,34%	6,67%	R\$ 116,29
Itau Institucional Global Dinâmico RF	CDI	5,12%	20/fev/20	0,34%	161,95%					2,15%	188,97%		R\$ 79,36
It Now Ibovespa Fundo de Índice	Ibovespa	4,72%	30/nov/18	8,75%	99,91%	-17,81%	100,03%	-5,83%	99,58%	6,33%	53,01%	43,94%	R\$ 73,15
Itau Institucional Acoes Phoenix Fc FI	Ibovespa	4,06%	21/mar/19	12,10%	138,16%	-28,51%	160,14%			-5,38%	-889,55%	50,87%	R\$ 62,87
Itau Institucional Legend RF LP Fc	CDI	3,70%	02/out/19	0,37%	173,45%	5,44%	310,60%			8,01%	269,61%	2,13%	R\$ 57,26
Capitania Reit Inst Fc FI Mult Cred Priv	CDI	3,52%	25/jun/19	3,69%	1740,06%	-12,36%	-705,03%			10,78%	230,39%	14,91%	R\$ 54,51
Itau Global Dinâmico Plus Mult FICFI	CDI	3,40%	19/jun/19	1,03%	483,06%	-0,33%	-18,68%	5,18%	112,49%	5,50%	115,51%	3,79%	R\$ 52,75
Vot Allianz Eur Equ Growth FI Mult Ie	MSCI Europe	3,39%	22/mar/19	4,33%	89,60%	30,43%	181,24%			48,59%	170,21%	25,07%	R\$ 52,58
M Square Glob Eq Managers Fc FI Mult Ie	MSCI World	3,25%	26/jun/19	5,41%	156,73%	30,14%	111,01%			46,38%	102,87%	24,07%	R\$ 50,40
Capitania Top Cred Priv FICFI RF	CDI	3,10%	25/jun/19	0,78%	368,35%	-2,91%	-166,15%	0,69%	14,91%	0,83%	17,69%	1,97%	R\$ 48,02
AZ Quest Small Mid Caps Inst. FICFIA	Ibovespa	0,93%	09/jun/20	8,54%	97,51%					0,18%	-10,39%		R\$ 14,48
BTG Pactual Infra-B FI Incentivado em Infraestrutu	CDI	0,65%	02/abr/20	0,44%	205,96%	0,00%	0,00%			0,78%	110,59%		R\$ 10,08
Itau Institucional RF inflacao 5 FICFI	CDI	0,56%	19/jun/19	1,07%	504,11%	3,10%	177,14%			9,41%	197,74%	4,91%	R\$ 8,63
Itau Soberano RF Simples LP FICFI	CDI	0,02%	02/set/19	0,20%	95,52%	1,67%	95,25%			3,34%	96,23%	0,07%	R\$ 0,32
<b>Patrimônio Total: R\$</b>												<b>1.549,38</b>	