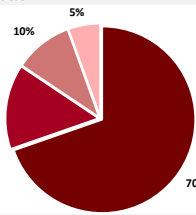


Características



Público Alvo: Exclusivo (Previdenciário)
Objetivo: Obter ganhos de capital.
Política de Investimentos: Investe os recursos, principalmente, em cotas de fundos que atuam em diversos mercados, sem o compromisso de concentração em fator de risco específico.

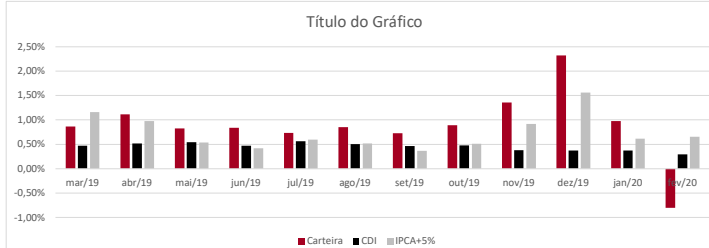
Retorno (%)	Ano	12 meses	24 meses	36 meses	Início
Carteira	0,17%	11,20%	22,18%	33,17%	116,94%
CDI	0,67%	5,58%	12,34%	22,39%	90,51%
IPCA	0,46%	4,00%	8,05%	11,12%	45,98%
IPCA+5%	1,28%	9,21%	19,12%	28,64%	105,11%
IMA-B	0,71%	18,00%	34,65%	49,27%	121,39%
Poupança	0,48%	4,02%	8,77%	15,50%	53,53%
IBOVESPA	-9,92%	8,98%	8,98%	8,98%	77,94%
MSCI Europe	-1,58%	-	-	-	-
MSCI World	1,58%	-	-	-	-

Retorno Mensal (%)

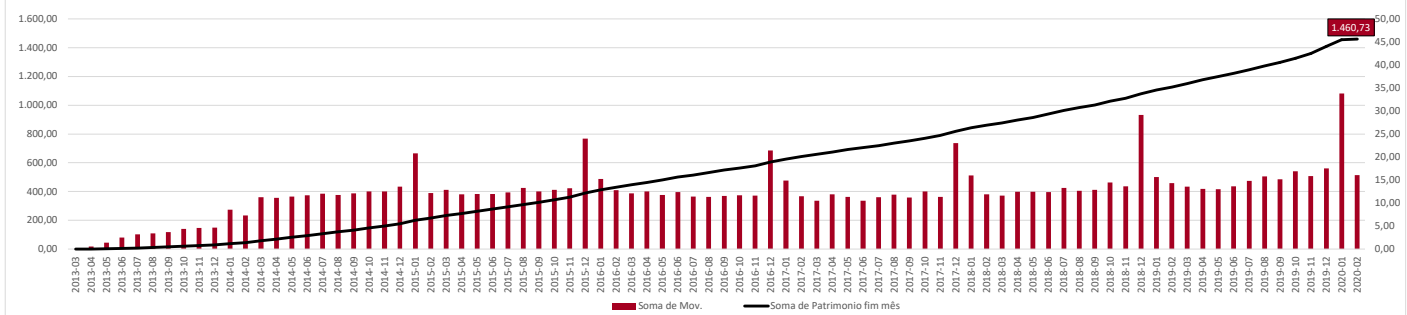
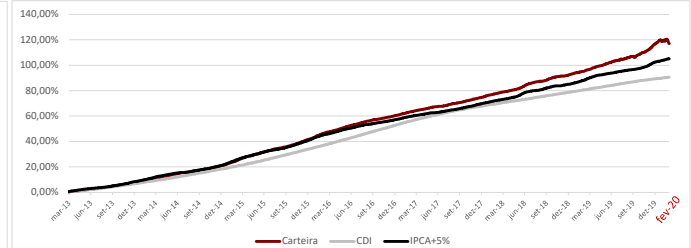
	fev/20	jan/20	dez/19	nov/19	out/19	set/19	ago/19	jul/19	jun/19	mai/19	abr/19	mar/19
Carteira	-0,80%	0,98%	2,32%	1,36%	0,89%	0,73%	0,85%	0,73%	0,84%	0,83%	1,11%	0,86%
% do CDI	-273,24%	259,22%	618,85%	357,07%	185,71%	157,62%	169,41%	128,81%	178,51%	152,22%	214,49%	183,68%
CDI	0,29%	0,38%	0,37%	0,38%	0,48%	0,46%	0,50%	0,57%	0,47%	0,54%	0,52%	0,47%
IPCA	0,25%	0,21%	1,15%	0,51%	0,10%	-0,04%	0,11%	0,19%	0,01%	0,13%	0,57%	0,75%
IPCA+5%	0,66%	0,62%	1,56%	0,92%	0,51%	0,37%	0,52%	0,60%	0,42%	0,54%	0,98%	1,16%
IMA-B	0,45%	0,26%	2,01%	-2,45%	3,36%	2,86%	-0,40%	1,29%	3,73%	3,66%	1,51%	0,58%
Poupança	0,21%	0,27%	0,29%	0,32%	0,33%	0,33%	0,34%	0,37%	0,37%	0,37%	0,37%	0,37%
IBOVESPA	-8,43%	-1,63%	6,85%	0,95%	2,36%	3,57%	-0,67%	0,84%	4,06%	0,70%	0,98%	-0,18%
MSCI Europe	-4,64%	3,21%	-0,91%	6,91%	-0,89%	3,27%	6,82%	-3,71%	3,61%	-6,37%	4,31%	4,45%
MSCI World	-3,69%	5,47%	-2,08%	7,71%	-0,61%	2,44%	7,33%	-1,60%	4,13%	-5,93%	3,71%	5,32%

Gráficos

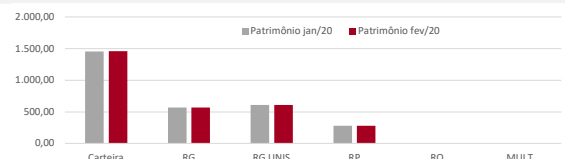
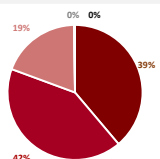
Retorno Mensal - Últimos 12 meses



Retorno Acumulado - Desde o Início



Carteira	Patrimônio jan/20	Patrimônio fev/20
IPCA+5%	-	-
Carteira	1.456,51	1.460,66
RG	566,03	567,16
RG UNIS	610,24	610,28
RP	276,99	279,66
RO	0,40	0,45
MULT	2,85	3,10



Composição da Carteira		Retorno Nominal em % Retorno Relativo ao índice de referência													
Performance dos Fundos em Carteira		Mês						Ano						Patrimônio	
Nome	Índice de ref.	% PL	Início	Nominal	Relativo	Nominal	Relativo	Nominal	Relativo	Nominal	Relativo	Nominal	Relativo	Volatilidade	R\$ milhões
Bela Cintra FI RF	CDI	58,57%	13/nov/13	0,50%	170,12%	1,79%	266,55%	10,14%	181,85%	103,68%	128,62%	0,36%	R\$	855,51	
Itau Hedge Plus Mult FICFI	CDI	7,00%	08/jun/18	1,30%	444,02%	2,06%	306,55%	16,79%	301,09%	23,09%	221,26%	0,29%	R\$	102,31	
It Now Ibovespa Fundo de Índice	Ibovespa	5,48%	30/nov/18	-8,41%	99,75%	-	99,92%	9,02%	100,40%	16,55%	72,96%	-8,43%	R\$	80,11	
Itau Institucional Acoes Phoenix Fc FI	Ibovespa	4,61%	21/mai/19	-9,27%	109,93%	-	79,98%	-	-	21,86%	213,19%	-8,43%	R\$	67,30	
Capitania Reit Inst Fc FI Mult Cred Priv	CDI	4,11%	25/jun/19	-1,34%	-457,34%	-	-	-	-	22,13%	620,31%	0,29%	R\$	60,10	
Itau Institucionais Legend RF LP Fc	CDI	3,75%	02/out/19	0,59%	199,82%	0,75%	111,12%	-	-	3,20%	170,39%	0,29%	R\$	54,71	
Itau Global Dinamico Plus Mult FICFI	CDI	3,60%	19/jun/19	-0,62%	-212,62%	-	-	-	-	5,08%	139,46%	0,29%	R\$	52,54	
Capitania Top Cred Priv FICFI RF	CDI	3,41%	25/jun/19	0,33%	111,73%	0,74%	109,65%	-	-	4,62%	129,37%	0,29%	R\$	49,82	
Vot Allianz Eur Equ Growth FI Mult Ie	MSCI Europe	2,78%	22/mai/19	-3,02%	64,97%	0,90%	-	-	-	14,95%	179,56%	-4,64%	R\$	40,67	
M Square Glob Eq Managers Fc FI Mult Ie	MSCI World	2,75%	26/jun/19	-3,43%	93,08%	3,62%	229,70%	-	-	16,56%	104,08%	-3,69%	R\$	40,13	
Itau Institucional Global Dinamico RF	CDI	2,20%	20/fev/20	0,51%	174,86%	-	-	-	-	0,12%	180,83%	0,29%	R\$	32,20	
Itau Soberano RF Simples LP FICFI	CDI	1,05%	02/set/19	0,28%	93,97%	0,64%	95,23%	-	-	2,29%	96,70%	0,29%	R\$	15,36	
Itau Institucional RF Inflacao 5 FICFI	CDI	0,68%	19/jun/19	0,63%	213,70%	1,17%	174,41%	-	-	7,36%	201,83%	0,29%	R\$	9,89	
Patrimônio Total: R\$														1.460,66	