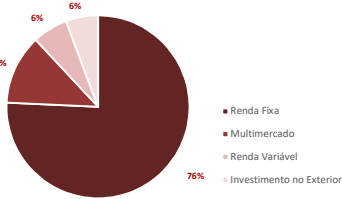


Características



Público Alvo: Exclusivo (Previdenciário)
Objetivo: Obter ganhos de capital.
Política de Investimentos: Investe os recursos, principalmente, em cotas de fundos que atuam em diversos mercados, sem o compromisso de concentração em fator de risco específico.

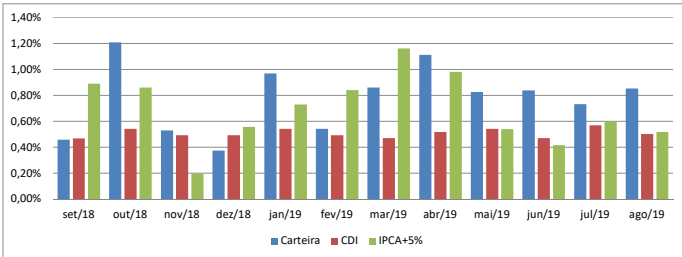
Retorno (%)	Ano	12 meses	24 meses	36 meses	Início
Carteira	6,93%	9,70%	21,07%	32,00%	105,49%
% do CDI	165,79%	154,53%	155,58%	117,56%	122,58%
CDI	4,18%	6,28%	13,54%	27,22%	86,06%
IPCA	2,54%	3,43%	7,77%	10,41%	42,85%
IPCA + 5%	5,93%	8,60%	18,81%	27,81%	95,87%
IMA-B	16,22%	27,53%	33,35%	54,00%	107,80%
Poupança	2,98%	4,52%	9,72%	17,94%	50,87%
IBOVESPA	15,07%	31,90%	42,77%	74,67%	72,75%
MSCI Europe	-	-	-	-	1,51%
MSCI World	-	-	-	-	6,79%

Retorno Mensal (%)	ago/19	jul/19	jun/19	mai/19	abr/19	mar/19	fev/19	jan/19	dez/18	nov/18	out/18	set/18
Carteira	0,85%	0,73%	0,84%	0,83%	1,11%	0,86%	0,54%	0,97%	0,37%	0,53%	1,21%	0,46%
% do CDI	169,41%	128,81%	178,51%	152,22%	214,49%	183,68%	109,90%	178,34%	75,95%	107,13%	222,49%	97,48%
CDI	0,50%	0,57%	0,47%	0,54%	0,52%	0,47%	0,49%	0,54%	0,49%	0,49%	0,54%	0,47%
IPCA	0,11%	0,19%	0,01%	0,13%	0,57%	0,75%	0,43%	0,32%	0,15%	-0,21%	0,45%	0,48%
IPCA+5%	0,52%	0,60%	0,42%	0,54%	0,98%	1,16%	0,84%	0,73%	0,56%	0,20%	0,86%	0,89%
IMA-B	-0,40%	1,29%	3,73%	3,66%	1,51%	0,58%	0,55%	4,37%	1,65%	0,90%	7,14%	-0,15%
Poupança *	0,34%	0,37%	0,37%	0,37%	0,37%	0,37%	0,37%	0,37%	0,37%	0,37%	0,37%	0,37%
IBOVESPA	-0,67%	0,84%	4,06%	0,70%	0,98%	-0,18%	-1,86%	10,82%	-1,81%	2,38%	10,19%	3,48%
MSCI Europe	6,82%	-	-	-	-	-	-	-	-	-	-	-
MSCI World	7,46%	-	-	-	-	-	-	-	-	-	-	-

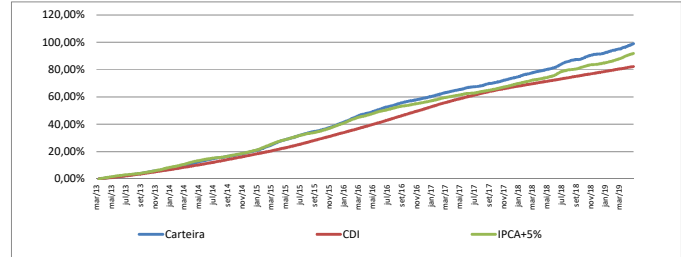
Risco x Retorno (12 meses)	Perda Máxima	VaR (21 du)	Retorno Máximo	Retorno Mínimo	Número de Vezes Acima do Benchmark	Cota	PL (R\$ mil)	PL Médio (R\$ mil)
Fundo	-0,17%	0,36%	1,21%	0,37%	8	2,0549	1.273.130	1.128.058
IPCA+5%	0,10%	1,16%	0,20%	-	-	-	-	-

Gráficos

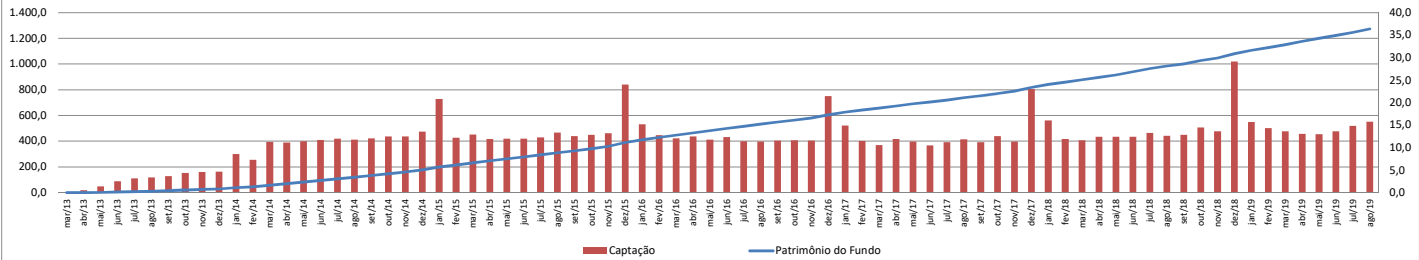
Retorno Mensal - Últimos 12 meses



Retorno Acumulado - Desde o Início



Evolução do Patrimônio e Captação (em Milhões R\$)



Composição da Carteira

Performance dos Fundos em Carteira	Índice de ref.	% PL	Mês		Ano		12 meses		Início do investimento		Volatilidade	Patrimônio	
			Início	Nominal	Nominal	Relativo	Nominal	Relativo	Nominal	Relativo			
Bela Cintra FI RF	CDI	64,96%	13/nov/13	0,64%	126,71%	6,61%	158,16%	9,36%	149,06%	94,11%	123,19%	0,38%	R\$ 827.035.552,90
Itaú Verso a FI RF ref. Di	CDI	6,02%	25/mar/15	0,50%	100,14%	4,18%	100,07%	6,29%	100,10%	131,95%	99,57%	0,16%	R\$ 76.614.845,13
Itaú Hedge Plus MM FICFI	CDI	5,43%	08/jun/18	1,93%	383,32%	8,22%	196,51%	12,00%	191,14%	140,91%	163,83%	4,94%	R\$ 69.194.869,70
It Now Ibovespa fundo de índice	Ibovespa	3,78%	13/nov/18	-0,67%	100,81%	15,07%	100,00%	-	-	19,15%	100,25%	21,57%	R\$ 48.156.015,60
Itaú Institucional RF Inflação 5 FICFI	CDI	0,80%	19/jun/19	0,04%	6,99%	-	-	-	-	1,71%	139,37%	2,17%	R\$ 10.170.528,50
Itaú Global Dinamico Plus Mult FICFI	CDI	4,00%	19/jun/19	0,34%	66,92%	-	-	-	-	1,81%	148,05%	3,44%	R\$ 50.905.797,61
Capitania Top Cred Priv FICFI RF	CDI	3,98%	25/jun/19	0,59%	116,47%	-	-	-	-	1,32%	114,80%	1,42%	R\$ 50.659.481,78
Capitania Reit Inst Fc FI Mult Cred Priv	CDI	2,86%	25/jun/19	1,08%	214,62%	-	-	-	-	4,02%	350,29%	4,34%	R\$ 36.408.607,20
Itaú Institucional Acoes Phoenix Fc FI	Ibovespa	2,46%	21/mar/19	1,58%	-237,11%	-	-	-	-	16,12%	229,00%	18,07%	R\$ 31.351.773,00
Vot Allianz Eur Equ Growth FI Mult Ie	MSCI Europe	2,81%	22/mar/19	6,76%	99,05%	-	-	-	-	1,08%	71,56%	19,46%	R\$ 35.766.812,58
M Square Glob Equ Managers Fc FI Mult Ie	MSCI World	2,90%	26/jun/19	6,71%	89,90%	-	-	-	-	7,16%	107,34%	18,44%	R\$ 36.887.715,48
											Patrimônio Total:	R\$ 1.273.151.999,48	